

**Zaránk Község Önkormányzata Képviselő-testületének 5/2022. (IX. 26.) önkormányzati rendelete**

**az önkormányzat 2022. évi költségvetéséről szóló 1/2022. (II.21.) önkormányzati rendelet módosításáról**

Zaránk Községi Önkormányzat képviselő-testülete a Magyarország Alaptörvénye 32. cikk (2) bekezdésében kapott eredeti jogalkotói hatáskörében eljárva és a 32. § (1) bekezdés f) pontjában foglaltak alapján, valamint az államháztartásról szóló 2011. évi CXCV. törvény 24. § (3) bekezdése, valamint az államháztartásról szóló törvény végrehajtásáról szóló 368/2011. (XII. 31.) Korm. rendelet 27. § (1) - (2) bekezdésében meghatározottak figyelembevételével – a következőket rendeli el:

**1. §**

(1) Az önkormányzat 2022. évi költségvetéséről szóló 1/2022. (II. 21.) önkormányzati rendelet 1. melléklete helyébe az 1. melléklet lép.

(2) Az önkormányzat 2022. évi költségvetéséről szóló 1/2022. (II. 21.) önkormányzati rendelet 2. melléklete helyébe a 2. melléklet lép.

(3) Az önkormányzat 2022. évi költségvetéséről szóló 1/2022. (II. 21.) önkormányzati rendelet 3. melléklete helyébe a 3. melléklet lép.

(4) Az önkormányzat 2022. évi költségvetéséről szóló 1/2022. (II. 21.) önkormányzati rendelet 4. melléklete helyébe a 4. melléklet lép.

(5) Az önkormányzat 2022. évi költségvetéséről szóló 1/2022. (II. 21.) önkormányzati rendelet 5. melléklete helyébe az 5. melléklet lép.

(6) Az önkormányzat 2022. évi költségvetéséről szóló 1/2022. (II. 21.) önkormányzati rendelet 6. melléklete helyébe a 6. melléklet lép.

(7) Az önkormányzat 2022. évi költségvetéséről szóló 1/2022. (II. 21.) önkormányzati rendelet 7. melléklete helyébe a 7. melléklet lép.

(8) Az önkormányzat 2022. évi költségvetéséről szóló 1/2022. (II. 21.) önkormányzati rendelet 9. melléklete helyébe a 8. melléklet lép.

(9) Az önkormányzat 2022. évi költségvetéséről szóló 1/2022. (II. 21.) önkormányzati rendelet 11. melléklete helyébe a 9. melléklet lép.

(10) Az önkormányzat 2022. évi költségvetéséről szóló 1/2022. (II. 21.) önkormányzati rendelet 14. melléklete helyébe a 10. melléklet lép.

**2. §**

Az önkormányzat 2022. évi költségvetéséről szóló 1/2022. (II. 21.) önkormányzati rendelet


1. 3. § (1) bekezdés a) pontjában a „116.518.948” szövegrész helyébe a „128.050.643” szöveg,
2. 3. § (1) bekezdés b) pontjában a „85.379.643” szövegrész helyébe a „86.410.575” szöveg,

3. 3. § (1) bekezdés c) pontjában a „0” szövegrész helyébe a „48.466.033” szöveg,
4. 3. § (1) bekezdés d) pontjában a „201.898.591” szövegrész helyébe a „262.927.251” szöveg,
5. 3. § (2) bekezdés a) pontjában a „131.138.887” szövegrész helyébe a „143.546.459” szöveg,
6. 3. § (2) bekezdés b) pontjában a „70.759.704” szövegrész helyébe a „119.380.792” szöveg,
7. 3. § (2) bekezdés c) pontjában a „201.898.591” szövegrész helyébe a „262.927.251” szöveg,
8. 4. § (1) bekezdés a) pontjában a „122.539.816” szövegrész helyébe a „178.757.912” szöveg,
9. 4. § (1) bekezdés b) pontjában a „74.158.775” szövegrész helyébe a „78.893.451” szöveg,
10. 4. § (1) bekezdés c) pontjában a „200.000” szövegrész helyébe a „275.888” szöveg,
11. 4. § (2) bekezdés a) pontjában a „127.739.816” szövegrész helyébe a „184.033.800” szöveg,
12. 4. § (2) bekezdés b) pontjában a „74.158.775” szövegrész helyébe a „78.893.451” szöveg,
13. 5. § (1) bekezdés a) pontjában a „201.898.591” szövegrész helyébe a „214.461.218” szöveg,
14. 5. § (1) bekezdés b) pontjában a „0” szövegrész helyébe a „48.466.033” szöveg,
15. 5. § (2) bekezdés a) pontjában a „131.138.887” szövegrész helyébe a „143.546.459” szöveg,
16. 5. § (2) bekezdés b) pontjában a „70.759.704” szövegrész helyébe a „119.380.792” szöveg,
17. 6. § (1) bekezdés a) pontjában a „77.600.444” szövegrész helyébe a „82.808.217” szöveg,
18. 6. § (1) bekezdés b) pontjában a „0” szövegrész helyébe a „9.730” szöveg,
19. 6. § (1) bekezdés d) pontjában a „77.600.444” szövegrész helyébe a „82.817.947” szöveg,
20. 6. § (2) bekezdés a) pontjában a „77.571.447” szövegrész helyébe a „82.417.190” szöveg,
21. 6. § (2) bekezdés b) pontjában a „28.997” szövegrész helyébe a „400.757” szöveg,
22. 6. § (2) bekezdés c) pontjában a „77.600.444” szövegrész helyébe a „82.817.947” szöveg,
23. 7. § (1) bekezdés a) pontjában a „441.669” szövegrész helyébe a „924.496” szöveg,
24. 7. § (1) bekezdés b) pontjában a „74.158.775” szövegrész helyébe a „78.893.451” szöveg,
25. 7. § (2) bekezdés a) pontjában a „441.669” szövegrész helyébe a „924.496” szöveg,
26. 7. § (2) bekezdés b) pontjában a „74.158.775” szövegrész helyébe a „78.893.451” szöveg,
27. 8. § (1) bekezdés a) pontjában a „77.600.444” szövegrész helyébe a „82.817.947” szöveg,
28. 8. § (2) bekezdés a) pontjában a „77.571.447” szövegrész helyébe a „82.417.190” szöveg,
29. 8. § (2) bekezdés b) pontjában a „28.997” szövegrész helyébe a „400.757” szöveg,
30. 9. § (1) bekezdés a) pontjában a „79.193.553” szövegrész helyébe a „90.725.248” szöveg,
31. 9. § (1) bekezdés b) pontjában a „85.379.643” szövegrész helyébe a „86.400.845” szöveg,
32. 9. § (1) bekezdés c) pontjában a „0” szövegrész helyébe a „48.466.033” szöveg,
33. 9. § (1) bekezdés d) pontjában a „164.573.196” szövegrész helyébe a „225.592.126” szöveg,
34. 9. § (2) bekezdés a) pontjában a „93.842.489” szövegrész helyébe a „106.612.091” szöveg,
35. 9. § (2) bekezdés b) pontjában a „70.730.707” szövegrész helyébe a „118.980.035” szöveg,
36. 9. § (2) bekezdés c) pontjában a „164.573.196” szövegrész helyébe a „225.592.126” szöveg,
37. 10. § (1) bekezdés a) pontjában a „121.293.896” szövegrész helyébe a „182.236.938” szöveg,
38. 10. § (1) bekezdés c) pontjában a „200.000” szövegrész helyébe a „275.888” szöveg,
39. 10. § (2) bekezdés a) pontjában a „126.493.896” szövegrész helyébe a „187.512.826” szöveg,
40. 11. § (1) bekezdés a) pontjában a „164.573.196” szövegrész helyébe a „177.126.093” szöveg,
41. 11. § (1) bekezdés b) pontjában a „0” szövegrész helyébe a „48.466.033” szöveg,
42. 11. § (2) bekezdés a) pontjában a „93.842.489” szövegrész helyébe a „106.612.091” szöveg,
43. 11. § (2) bekezdés b) pontjában a „70.730.707” szövegrész helyébe a „118.980.035” szöveg,
44. 17. §-ában az „514.962” szövegrész helyébe az „1.994.049” szöveg lép.


### 3. §

Ez a rendelet a kihirdetését követő napon lép hatályba, és a kihirdetését követő második napon hatályát veszti.

Zaránk, 2022. szeptember 26.

  
Urbán László  
polgármester




  
Vargáné Tóth Márta  
jegyző

#### Záradék:

A rendelet 2022. szeptember 26. napján kihirdetve.



  
Vargáné Tóth Márta  
jegyző

**Zaránk Községi Önkormányzat 2022. évi költségvetés****Összes bevétel**

(Önkormányzat és intézmények)

adatok forintban

| Megnevezés   |   | 2022. évi eredeti előirányzat |                   |                    |
|--|---|-------------------------------|-------------------|--------------------|
|  |   | Önkormányzat                  | Intézmény         | Összesen           |
| <b>Működési és felhalmozási bevételek</b>              |   |                               |                   |                    |
| 1.   | Helyi önkormányzatok működésének általános támogatása<br>(Magyarország 2022. évi központi költségvetéséről szóló 2021. évi XC. törvény alapján) | 84 507 779                    | 44 465 603        | 128 973 382        |
| 2.   | Intézményi működési bevételek   | 529 488                       | 37 325 395        | 37 854 883         |
| 3.   | Felhalmozási célú támogatás ÁH belülről   | 48 466 033                    |                   | 48 466 033         |
| 4.   | Átadott-átvett működési bevétel   | 246 500                       | 1 026 949         | 1 273 449          |
| 5.   | Helyi adók bevétele   | 5 275 888                     | 0                 | 5 275 888          |
| 6.   | Előző évi szabad maradványból igénybevétel  | 7 358 966                     | 0                 | 7 358 966          |
| 7.   | Kötelezettséggel terhelt maradvány  | 7 411 460                     |                   | 7 411 460          |
| 8.   | Előző években kapott fejlesztési támogatás 2021. évben fel nem használt része   | 71 796 012                    | 0                 | 71 796 012         |
| <b>2022. évi költségvetési bevételek mindösszesen:</b> |   | <b>225 592 126</b>            | <b>82 817 947</b> | <b>308 410 073</b> |

2. melléklet az 1/2022. (II.21.) Önkormányzati rendelethez

**Zaránk Községi Önkormányzat és intézménye saját  
bevételeinek forrásonkénti meghatározása**

(adatok forintban)

| Bevételi jogcím                                    | Bevétel                  |
|--|--------------------------|
| <b><i>Intézményi saját bevételek összesen:</i></b> | <b><i>37 854 883</i></b> |
| <i>ebből:</i>                                      |                          |
| <i>Zaránk Községi Önkormányzat</i>                 | <i>529 488</i>           |
| Bérleti díjak                                      | 168 000                  |
| Temetőben sírhely megváltás                        | 82 000                   |
| Egyéb működési bevétel                             | 117 552                  |
| Banki kamat bevétele                               | 161 936                  |
|  |                          |
| <i>Zaránki Idősek Otthona Gondozási Központ</i>    | <i>37 325 395</i>        |
| Banki kamat bevétele                               | 20 000                   |
| Kiadások visszatérülései                           | 65 000                   |
| Ápolási, gondozási díjak                           | 35 994 475               |
| Szociális étkeztetés                               | 1 137 920                |
| Házi segítségnyújtás                               | 108 000                  |
|  |                          |
| <b><i>Helyi adó bevételek összesen:</i></b>        | <b><i>5 275 888</i></b>  |
| <i>ebből:</i> Iparüzési adó bevétele               | <i>4 500 000</i>         |
| Egyéb közhatalmi bevétel                           | 23 221                   |
| Magánszemélyek kommunális adója                    | 752 667                  |
|  |                          |

**Zaránk Községi Önkormányzat 2022. évi költségvetés****Helyi önkormányzat központi támogatása**

(Magyarország 2022. évi központi költségvetéséről szóló 2021. évi XC. törvény 2. melléklet alapján)

| Jogcím   |  | Támogatási összeg<br>(Ft) |
|--|--|---------------------------|
| <b>1.1. A helyi önkormányzatok működésének általános támogatása</b>                        |  | <b>17 492 315</b>         |
| 1.1.1.2.   | Településüzemeltetés - zöldterület-gazdálkodás támogatása                                | 4 565 600                 |
| 1.1.1.3.   | Településüzemeltetés - közvilágítás támogatása   | 3 015 000                 |
| 1.1.1.4.   | Településüzemeltetés - köztemető támogatása  | 921 740                   |
| 1.1.1.5.   | Településüzemeltetés - közutak támogatása  | 2 389 975                 |
| 1.1.1.6.   | Egyéb önkormányzati feladatok támogatása   | 6 600 000                 |
| <b>1.3. A települési önkormányzatok szociális és gyermekjóléti feladatainak támogatása</b> |  | <b>50 381 400</b>         |
| 1.3.1.   | A települési önkormányzatok szociális és gyermekjóléti feladatainak egyéb támogatása     | 5 991 000                 |
| 1.3.2. Szociális és gyermekjóléti alapszolgáltatás feladatai                               |  |                           |
| 1.3.2.3.1.   | Szociális étkeztetés   | 516 670                   |
| 1.3.2.4.1.   | Szociális segítség   | 25 000                    |
| 1.3.2.4.2.   | Személyi gondozás  | 627 130                   |
| 1.3.2.5.   | Falugondnoki vagy tanyagondnoki szolgáltatás   | 5 142 300                 |
| 1.3.4.1.   | Bértámogatás   | 38 079 300                |
| <b>1.5. A települési önkormányzatok kulturális feladatainak támogatása</b>                 |  | <b>2 270 000</b>          |
| 1.5.2.   | Települési önkormányzatok nyilvános könyvtári és a közművelődési feladatainak támogatása | 2 270 000                 |
| <b>Kiegészítő támogatások</b>  |  | <b>2 721 578</b>          |
|  | Polgármesterek bértámogatása   | 1 721 578                 |
|  | kiső IPA költségvetési támogatása  | 1 000 000                 |
| <b>Összes önkormányzati támogatás</b>  |  | <b>72 865 293</b>         |

**Zaránk Községi Önkormányzat 2022. évi költségvetés**  
**Összes kiadás részletezése a bevételek figyelembe vételével**  
(Önkormányzat és intézménye)

adatok forintban

| Megnevezés                                       | Kormányzati funkció | Kiadás            |                               |                        |                          | Kiadások összesen  | Kapott támogatás   | Saját bevétel     | Egyéb bevétel / Önkormányzati támogatás | Összes bevétel     | Önkormányzati támogatás |
|--|---------------------|-------------------|-------------------------------|------------------------|--------------------------|--------------------|--------------------|-------------------|---|--------------------|-------------------------|
|  |                     | Személyi juttatás | Munkaadókat terhelő járulékok | Dologi és egyéb kiadás | Beruházások, felújítások |                    |                    |                   |   |                    |                         |
| <b>Zaránk Idősek Otthona Gondozási Központ</b>   |                     | <b>47 640 598</b> | <b>6 770 982</b>              | <b>28 005 610</b>      | <b>400 757</b>           | <b>82 817 947</b>  |                    |                   |   |                    |                         |
| Időskorúak tartós bentlak. ellátása              | 102023              | 45 600 662        | 6 069 645                     | 26 822 387             | 400 757                  | 78 893 451         | 44 465 603         | 37 325 395        | 1 026 949                               | 82 817 947         | 1 026 949               |
| Szociális étkeztetés                             | 107051              | 838 231           | 110 362                       | 1 183 223              | 0                        | 2 131 816          | 43 296 803         | 36 079 475        | 0                                       | 79 376 278         |                         |
| Házi segítségnyújtás                             | 107052              | 1 201 705         | 590 975                       | 0                      | 0                        | 1 792 680          | 516 670            | 1 137 920         | 0                                       | 1 654 590          |                         |
|  |                     |                   |                               |                        |                          | 0                  | 652 130            | 108 000           | 0                                       | 760 130            |                         |
| <b>Zaránk Községi Önkormányzat</b>               |                     | <b>21 137 155</b> | <b>2 481 238</b>              | <b>83 793 698</b>      | <b>118 180 035</b>       | <b>225 592 126</b> | <b>132 973 812</b> | <b>6 051 876</b>  | <b>86 566 438</b>                       | <b>225 592 126</b> | <b>-1 026 949</b>       |
| Önk.-i vagyonnal való gazd.                      | 013350              | 0                 | 0                             | 1 435 100              | 65 960                   | 1 501 060          |                    |                   |   |                    |                         |
| Helyi közutak, hidak, alagutak üzemeltetése      | 045160              | 0                 | 0                             | 2 797 850              | 0                        | 2 797 850          |                    |                   |   |                    |                         |
| Közvilágítás                                     | 064010              | 0                 | 0                             | 3 351 429              | 0                        | 3 351 429          |                    |                   |   |                    |                         |
| Város- és községgazdálkodás                      | 066020              | 100 000           | 13 000                        | 8 000                  | 50 000                   | 171 000            |                    |                   |   |                    |                         |
| Önk.-ok elsz. a központi költségvetéssel         | 018010              | 0                 | 0                             | 5 197 695              | 0                        | 5 197 695          |                    |                   |   |                    |                         |
| Család- és gyermekjóléti szolg.                  | 104042              | 0                 | 0                             | 0                      | 52 658 010               | 52 658 010         |                    |                   |   |                    |                         |
| Településfejlesztési projektek                   | 062020              | 0                 | 0                             | 1 292 860              | 49 136 294               | 50 429 154         |                    |                   |   |                    |                         |
| Önkormányzati szociális ellátás kiadás           | 107060              | 0                 | 0                             | 4 964 051              | 0                        | 4 964 051          |                    |                   |   |                    |                         |
| Köztemető  | 013320              | 750 450           | 0                             | 1 007 897              | 0                        | 1 758 347          |                    |                   |   |                    |                         |
| <b>Általános tartalék</b>                        | <b>011130</b>       | <b>0</b>          | <b>0</b>                      | <b>1 994 049</b>       | <b>0</b>                 | <b>1 994 049</b>   |                    |                   |   |                    |                         |
| Környezetszenny. csökkentésének igazgatása       | 053010              | 0                 | 0                             | 0                      | 16 009 950               | 16 009 950         |                    |                   |   |                    |                         |
| Támogatási célú finansz. műveletek               | 018030              | 0                 | 0                             | 46 841 379             | 0                        | 46 841 379         |                    |                   |   |                    |                         |
| Zöldterület kezelés                              | 066010              | 2 454 357         | 336 295                       | 2 761 992              | 54 430                   | 5 607 074          |                    |                   |   |                    |                         |
| Önkormányzat működési költségei                  | 011130              | 8 181 993         | 1 100 611                     | 6 351 792              | 0                        | 15 634 396         |                    |                   |   |                    |                         |
| Falugondnoki szolgáltatás                        | 107055              | 3 476 248         | 483 946                       | 1 434 368              | 0                        | 5 394 562          |                    |                   |   |                    |                         |
| Iskolarendszeren kívüli egyéb oktatás            | 095020              | 0                 | 0                             | 6 000                  | 0                        | 6 000              |                    |                   |   |                    |                         |
| Hosszabb időtartamú közfoglalkoztatás            | 041233              | 4 265 187         | 289 651                       | 102 004                | 45 104                   | 4 701 946          |                    |                   |   |                    |                         |
| Közművelődési- hagy. közösségi kult. érték gond. | 082092              | 1 908 920         | 257 735                       | 3 078 440              | 160 287                  | 5 405 382          |                    |                   |   |                    |                         |
| Esélyegyenlőség elősegítését célzó tev.          | 107080              | 0                 | 0                             | 1 168 792              | 0                        | 1 168 792          |                    |                   |   |                    |                         |
|  |                     |                   |                               |                        |                          | 0                  |                    |                   |   |                    |                         |
| <b>Mindösszesen</b>                              |                     | <b>68 777 753</b> | <b>9 252 220</b>              | <b>111 799 308</b>     | <b>118 580 792</b>       | <b>308 410 073</b> | <b>177 439 415</b> | <b>43 377 271</b> | <b>87 593 387</b>                       | <b>308 410 073</b> | <b>0</b>                |





|    |              |   |                   |                  |                  |                  |                  |                  |                   |                   |                   |                   |                  |                  |                  |                |                  |                  |                  |                  |              |                  |                  |                    |
|----|--------------|---|-------------------|------------------|------------------|------------------|------------------|------------------|-------------------|-------------------|-------------------|-------------------|------------------|------------------|------------------|----------------|------------------|------------------|------------------|------------------|--------------|------------------|------------------|--------------------|
| 64 | K507         | Működési célú garancia- és kezességvállalásból származó kifizetés államháztartáson kívültre     |                   |                  |                  |                  |                  |                  |                   |                   |                   |                   |                  |                  |                  |                |                  |                  |                  |                  |              |                  | 0                |                    |
| 65 | K508         | Működési célú visszatérítendő támogatások, kölcsönök nyújtása államháztartáson kívültre         |                   |                  |                  |                  |                  |                  |                   |                   |                   |                   |                  |                  |                  |                |                  |                  |                  |                  |              |                  | 0                |                    |
| 66 | K509         | Árkiegészítések, ártámogatások  |                   |                  |                  |                  |                  |                  |                   |                   |                   |                   |                  |                  |                  |                |                  |                  |                  |                  |              |                  | 0                |                    |
| 67 | K510         | Kamattámogatások  |                   |                  |                  |                  |                  |                  |                   |                   |                   |                   |                  |                  |                  |                |                  |                  |                  |                  |              |                  | 0                |                    |
| 68 | K511         | Működési célú támogatások az EU nak   |                   |                  |                  |                  |                  |                  |                   |                   |                   |                   |                  |                  |                  |                |                  |                  |                  |                  |              |                  | 0                |                    |
| 69 | K512         | Egyéb működési célú támogatások államháztartáson kívültre                                       |                   |                  |                  |                  | 100 000          |                  |                   |                   | 1 522 400         |                   |                  |                  |                  |                |                  |                  |                  |                  |              |                  | 1 622 400        |                    |
| 70 | K513         | Tartalékok  |                   |                  |                  |                  |                  |                  |                   |                   | 1 994 049         |                   |                  |                  |                  |                |                  |                  |                  |                  |              |                  | 1 994 049        |                    |
| 71 | <b>K5</b>    | <b>Egyéb működési célú kiadások (=55+...+66)</b>  | 0                 | 0                | 0                | 0                | 2 536 485        | 1 358 557        | 0                 | 0                 | 0                 | 3 516 449         | 0                | 0                | 0                | 0              | 0                | 0                | 0                | 0                | 0            | 0                | 7 411 491        |                    |
| 72 | K61          | Immateriális javak beszerzése, létesítése   |                   |                  |                  |                  |                  |                  |                   |                   |                   |                   |                  |                  |                  |                |                  |                  |                  |                  |              |                  | 0                |                    |
| 73 | K62          | Ingatlanok beszerzése, létesítése   |                   |                  |                  |                  |                  |                  | 41 463 000        | 1 498 000         |                   |                   |                  |                  |                  |                |                  |                  |                  |                  |              |                  | 42 961 000       |                    |
| 74 | K63          | Informatikai eszközök beszerzése, létesítése  | 114 770           |                  |                  |                  |                  |                  |                   |                   |                   |                   |                  |                  |                  |                |                  |                  | 3 150            |                  |              |                  | 117 920          |                    |
| 75 | K64          | Egyéb tárgyi eszközök beszerzése, létesítése  | 7 873             |                  |                  | 51 935           |                  |                  |                   | 2 756 000         | 42 858            |                   |                  | 50 000           |                  |                |                  | 123 060          |                  | 35 515           |              | 3 067 241        |                  |                    |
| 76 | K65          | Részesedések beszerzése   |                   |                  |                  |                  |                  |                  |                   |                   |                   |                   |                  |                  |                  |                |                  |                  |                  |                  |              |                  | 0                |                    |
| 77 | K66          | Meglévő részesedések növeléséhez kapcsolódó kiadások  |                   |                  |                  |                  |                  |                  |                   |                   |                   |                   |                  |                  |                  |                |                  |                  |                  |                  |              |                  | 0                |                    |
| 78 | K67          | Beruházási célú előzetesen felszámított általános forgalmi adó                                  | 33 114            |                  |                  | 14 025           |                  |                  | 11 195 010        | 1 148 580         | 11 572            |                   |                  |                  |                  |                |                  | 34 077           |                  | 9 589            |              | 12 445 967       |                  |                    |
| 79 | <b>K6</b>    | <b>Beruházások (=68+...+74)</b>   | 155 757           | 0                | 0                | 65 960           | 0                | 0                | 52 658 010        | 5 402 580         | 0                 | 54 430            | 0                | 0                | 50 000           | 0              | 0                | 160 287          | 0                | 45 104           | 0            | 58 592 128       |                  |                    |
| 80 | K71          | Ingatlanok felújítása   | 192 913           |                  |                  |                  |                  | 12 606 260       |                   | 34 547 505        |                   |                   |                  |                  |                  |                |                  |                  |                  |                  |              | 47 346 678       |                  |                    |
| 81 | K72          | Informatikai eszközök felújítása  |                   |                  |                  |                  |                  |                  |                   |                   |                   |                   |                  |                  |                  |                |                  |                  |                  |                  |              |                  | 0                |                    |
| 82 | K73          | Egyéb tárgyi eszközök felújítása  |                   |                  |                  |                  |                  |                  |                   |                   |                   |                   |                  |                  |                  |                |                  |                  |                  |                  |              |                  | 0                |                    |
| 83 | K74          | Felújítási célú előzetesen felszámított általános forgalmi adó                                  | 52 087            |                  |                  |                  |                  | 3 403 690        |                   | 9 186 209         |                   |                   |                  |                  |                  |                |                  |                  |                  |                  |              | 12 641 986       |                  |                    |
| 84 | <b>K7</b>    | <b>Felújítások (=76+...+79)</b>   | 245 000           | 0                | 0                | 0                | 0                | 16 009 950       | 0                 | 43 733 714        | 0                 | 0                 | 0                | 0                | 0                | 0              | 0                | 0                | 0                | 0                | 0            | 59 988 664       |                  |                    |
| 85 | K81          | Felhalmozási célú garancia- és kezességvállalásból származó kifizetés államháztartáson belültre |                   |                  |                  |                  |                  |                  |                   |                   |                   |                   |                  |                  |                  |                |                  |                  |                  |                  |              |                  | 0                |                    |
| 86 | K82          | Felhalmozási célú visszatérítendő támogatások, kölcsönök nyújtása államháztartáson belültre     |                   |                  |                  |                  |                  |                  |                   |                   |                   |                   |                  |                  |                  |                |                  |                  |                  |                  |              |                  | 0                |                    |
| 87 | K83          | Felhalmozási célú visszatérítendő támogatások, kölcsönök törlesztése államháztartáson belültre  |                   |                  |                  |                  |                  |                  |                   |                   |                   |                   |                  |                  |                  |                |                  |                  |                  |                  |              |                  | 0                |                    |
| 88 | K84          | Egyéb felhalmozási célú támogatások államháztartáson belültre                                   |                   |                  |                  |                  |                  |                  |                   |                   |                   |                   |                  |                  |                  |                |                  |                  |                  |                  |              |                  | 0                |                    |
| 89 | K85          | Felhalmozási célú garancia- és kezességvállalásból származó kifizetés államháztartáson kívültre |                   |                  |                  |                  |                  |                  |                   |                   |                   |                   |                  |                  |                  |                |                  |                  |                  |                  |              |                  | 0                |                    |
| 90 | K86          | Felhalmozási célú visszatérítendő támogatások, kölcsönök nyújtása államháztartáson kívültre     |                   |                  |                  |                  |                  |                  |                   |                   |                   |                   |                  |                  |                  |                |                  |                  |                  |                  |              |                  | 0                |                    |
| 91 | K87          | Lakástámogatás  |                   |                  |                  |                  |                  |                  |                   |                   |                   |                   |                  |                  |                  |                |                  |                  |                  |                  |              |                  | 0                |                    |
| 92 | K88          | Felhalmozási célú támogatások az EU nak   |                   |                  |                  |                  |                  |                  |                   |                   |                   |                   |                  |                  |                  |                |                  |                  |                  |                  |              |                  | 0                |                    |
| 93 | K89          | Egyéb felhalmozási célú támogatások államháztartáson kívültre                                   |                   |                  |                  |                  |                  |                  |                   |                   |                   |                   |                  |                  |                  |                |                  |                  |                  |                  |              |                  | 0                |                    |
| 94 | <b>K8</b>    | <b>Egyéb felhalmozási célú kiadások (=81+...+88)</b>  | 0                 | 0                | 0                | 0                | 0                | 0                | 0                 | 0                 | 0                 | 0                 | 0                | 0                | 0                | 0              | 0                | 0                | 0                | 0                | 0            | 0                | 0                |                    |
| 95 | <b>K1-K8</b> | <b>Költségvetési kiadások (=19+20+45+54+67+75+80+89)</b>  | 78 893 451        | 2 131 816        | 1 792 680        | 1 501 060        | 2 536 485        | 1 358 557        | 16 009 950        | 52 658 010        | 50 429 154        | 17 628 445        | 5 607 074        | 2 797 850        | 3 351 429        | 171 000        | 5 394 562        | 4 964 051        | 1 168 792        | 5 405 382        | 6 000        | 4 701 946        | 1 758 347        | 260 266 041        |
| 96 | K914         | Államháztartáson belüli megelőlegezések visszafizetése  |                   |                  |                  |                  | 2 661 210        |                  |                   |                   |                   |                   |                  |                  |                  |                |                  |                  |                  |                  |              |                  | 2 661 210        |                    |
| 97 | <b>K9</b>    | <b>Finanszírozási kiadások</b>  | 0                 | 0                | 0                | 0                | 2 661 210        | 0                | 0                 | 0                 | 0                 | 0                 | 0                | 0                | 0                | 0              | 0                | 0                | 0                | 0                | 0            | 0                | 2 661 210        |                    |
|    |              | <b>KIADÁSOK (összevont)</b>   | <b>78 893 451</b> | <b>2 131 816</b> | <b>1 792 680</b> | <b>1 501 060</b> | <b>5 197 695</b> | <b>1 358 557</b> | <b>16 009 950</b> | <b>52 658 010</b> | <b>50 429 154</b> | <b>17 628 445</b> | <b>5 607 074</b> | <b>2 797 850</b> | <b>3 351 429</b> | <b>171 000</b> | <b>5 394 562</b> | <b>4 964 051</b> | <b>1 168 792</b> | <b>5 405 382</b> | <b>6 000</b> | <b>4 701 946</b> | <b>1 758 347</b> | <b>262 927 251</b> |
|    |              | Engedélyezett létszámkeret  | 11,5              | 0,25             | 0,25             |                  |                  |                  |                   |                   | 5                 | 1                 |                  |                  |                  | 1              |                  |                  | 0,5              |                  | 6            | 0,25             | 26               |                    |

**Zaránk Községi Önkormányzat**  
**Működési célú támogatások**

**Támogatási kiadások**

(adatok forintban)

|  |                         |
|--|-------------------------|
| <b><i>Támogatások összesen</i></b>                         | <b><i>1 358 557</i></b> |
| <i>Egyéb működési célú támogatások ÁH. belül összesen:</i> | <i>1 258 557</i>        |
| ebből: Közös Hivatal                                       | 1 123 197               |
| Fogászati ellátás  | 135 360                 |
| <i>Egyéb működési célú támogatások ÁH. kívül összesen:</i> | <i>100 000</i>          |
| <i>ebből: Zaránki Polgárőr Egyesület</i>                   | <i>100 000</i>          |

**Folyósított szociális ellátások**

(adatok forintban)

|  |                         |
|--|-------------------------|
| <b><i>Folyósított ellátások Önkormányzati hatáskörben összesen</i></b> | <b><i>4 964 051</i></b> |
| ebből: települési támogatás  | 4 658 241               |
| köztemetés Szt. 48.§   | 305 810                 |

**Zaránk Községi Önkormányzat  
Felhalmozási célú előirányzatok**

|   | adatok forintban  |
|---|-------------------|
| <b><i>Európai Unió forrásból finanszírozott projektek</i></b> | <b>69 842 752</b> |
| ebből: TOP4.2.1.16-HE1-2017-0005 Szoc.alapszolg.              | 52 658 010        |
| TOP-3.2.1.16-HE1-2017-00016 Energ. Korsz.                     | 16 009 950        |
| EFOP-1.5.3.16-2017.00108 Humán szolg. Fejl.                   | 1 168 792         |
| EFOP-3.9.2.16-2017.00024 Humán kap. Fejl.                     | 6 000             |
| <b><i>Hazai forrásból finanszírozott projektek</i></b>        | <b>50 419 293</b> |
| ebből: MFP-ÖTIF/2021. Urnafal létesítés                       | 1 953 260         |
| MFP-ÖTIK/2022. Önk.-i tul. Lévo ingatlan fejl. (tető)         | 29 857 698        |
| MFP-UHK/2022. Útfelújítás (Béke utca)                         | 14 999 965        |
| MFP-KOEB/2022. Kommunális eszköz beszerzés                    | 3 608 370         |
| <b><i>Önerőből finanszírozott projektek</i></b>               | <b>385 642</b>    |
| ebből: MFP-KOEB/2022. Komm. eszköz beszerzés                  | 9 861             |
| Egér  | 4 000             |
| Mikulás jelmez  | 29 990            |
| Rénszarvas világítás  | 69 209            |
| Falutábla   | 50 000            |
| Szamovár  | 38 100            |
| 5 db fűtőtest   | 81 948            |
| Csákány   | 5 347             |
| Karos metszőolló  | 11 100            |
| Ásó   | 13 332            |
| Kapa  | 7 036             |
| Keretes fűrés   | 5 334             |
| Gereblye  | 2 955             |
| Közterületi pad   | 57 430            |

**Bevételek és kiadások előirányzat felhasználási terve**

***Zaránk Községi Önkormányzat és intézménye***

| Megnevezés                            | 2022. er. ei.      | Jan               | Febr.             | Márc.             | Ápr.              | Máj.              | Jún.              | 1.félév Összesen   | Telj. %      | Júl.              | Aug.              | Szept.            | Okt.              | Nov.              | Dec.              | 2022. év összesen  | Telj. %    |
|---------------------------------------|--------------------|-------------------|-------------------|-------------------|-------------------|-------------------|-------------------|--------------------|--------------|-------------------|-------------------|-------------------|-------------------|-------------------|-------------------|--------------------|------------|
| <b>Bevételek</b>                      |                    |                   |                   |                   |                   |                   |                   |                    |              |                   |                   |                   |                   |                   |                   |                    |            |
| Műk. célú tám. bevételei áh. belülről | 84 507 779         | 7 042 315         | 7 042 315         | 7 042 315         | 7 042 315         | 7 042 315         | 7 042 315         | 42 253 890         | 50,00        | 7 042 315         | 7 042 315         | 7 042 315         | 7 042 315         | 7 042 315         | 7 042 314         | 84 507 779         | 100        |
| Felhalmozási célú támogatás           | 48 466 033         |                   |                   |                   |                   | 16 866 865        | 2 573 320         | 19 440 185         | 40,11        |                   |                   |                   | 29 025 848        |                   |                   | 48 466 033         | 100        |
| Közhatalmi bevételek                  | 5 275 888          | 20 900            | 100 300           | 1 718 920         | 300 100           | 150 600           | 112 000           | 2 402 820          | 45,54        | 218 000           | 271 600           | 1 820 100         | 301 900           | 180 320           | 81 160            | 5 275 900          | 100        |
| Működési célú átvett pénzeszköz       | 246 500            |                   |                   |                   |                   |                   |                   | -                  | -            |                   |                   |                   |                   | 246 500           |                   | 246 500            | 100        |
| Működési bevétel                      | 37 854 883         | 3 136 782         | 3 136 783         | 3 136 783         | 3 136 783         | 3 136 783         | 3 136 783         | 18 820 697         | 49,72        | 3 136 783         | 3 350 271         | 3 136 783         | 3 136 783         | 3 136 783         | 3 136 783         | 37 854 883         | 100        |
| Kitvetési pénzm. igényb.              | 86 576 168         | 86 576 168        | -                 | -                 | -                 | -                 | -                 | 86 576 168         | 100,00       | -                 | -                 | -                 | -                 | -                 | -                 | 86 576 168         | 100        |
| <b>BEVÉTEL ÖSSZ.</b>                  | <b>262 927 251</b> | <b>96 776 165</b> | <b>10 279 398</b> | <b>11 898 018</b> | <b>10 479 198</b> | <b>27 196 563</b> | <b>12 864 418</b> | <b>169 493 760</b> | <b>64,46</b> | <b>10 397 098</b> | <b>10 664 186</b> | <b>11 999 198</b> | <b>39 506 846</b> | <b>10 605 918</b> | <b>10 260 257</b> | <b>262 927 263</b> | <b>100</b> |
| Személyi jutt.                        | 68 777 753         | 5 731 480         | 5 731 480         | 5 731 480         | 5 731 480         | 5 731 480         | 5 731 480         | 34 388 880         | 50,00        | 5 731 480         | 5 731 480         | 5 731 480         | 5 731 480         | 5 731 480         | 5 731 473         | 68 777 753         | 100        |
| Járadékok                             | 9 252 220          | 771 018           | 771 018           | 771 018           | 771 018           | 771 018           | 771 018           | 4 626 108          | 50,00        | 771 018           | 771 018           | 771 018           | 771 018           | 771 018           | 771 022           | 9 252 220          | 100        |
| Dologi kiadás                         | 50 479 734         | 4 158 722         | 4 158 722         | 4 017 145         | 4 158 722         | 4 158 722         | 4 458 725         | 25 110 758         | 49,74        | 4 158 722         | 4 158 722         | 4 358 722         | 4 158 722         | 4 158 722         | 4 375 356         | 50 479 724         | 100        |
| Ellát. pénz. jutt.                    | 4 964 051          | 40 000            | 499 375           | 415 000           | 325 000           | 215 000           | 215 000           | 1 709 375          | 34,44        | 103 000           | 640 950           | 452 000           | 40 000            | 1 748 726         | 270 000           | 4 964 051          | 100        |
| Egyéb műk. célú kiadás                | 7 411 491          | -                 | -                 | 200 000           | 1 840 930         | 2 571 184         | 229 392           | 4 841 506          | 65,32        | 913 000           | 421 000           | 220 000           | 246 985           | 421 038           | 347 962           | 7 411 491          | 100        |
| Beruházás                             | 59 392 128         | -                 | -                 | -                 | -                 | 29 835 185        | 126 760           | 29 961 945         | 50,45        | -                 | 15 418 222        | 9 496 347         | 4 515 614         | -                 | -                 | 59 392 128         | 100        |
| Felújítás                             | 59 988 664         | -                 | -                 | -                 | -                 | -                 | 16 009 950        | 16 009 950         | 26,69        | -                 | -                 | -                 | 43 978 714        | -                 | -                 | 59 988 664         | 100        |
| Államh. belüli megl. visszafizetése   | 2 661 210          | 2 495 617         | -                 | -                 | -                 | -                 | -                 | 2 495 617          | 93,78        | -                 | -                 | -                 | -                 | -                 | 165 593           | 2 661 210          | 100        |
| <b>KIADÁS ÖSSZ.</b>                   | <b>262 927 251</b> | <b>13 196 837</b> | <b>11 160 595</b> | <b>11 134 643</b> | <b>12 827 150</b> | <b>43 282 589</b> | <b>27 542 325</b> | <b>119 144 139</b> | <b>45,31</b> | <b>11 677 220</b> | <b>27 141 392</b> | <b>21 029 567</b> | <b>59 442 533</b> | <b>12 830 984</b> | <b>11 661 406</b> | <b>262 927 241</b> | <b>100</b> |

***Zaránk Községi Önkormányzat***

| Megnevezés                            | 2022. er. ei.      | Jan               | Febr.            | Márc.            | Ápr.             | Máj.              | Jún.              | 1.félév Összesen   | Telj. %      | Júl.             | Aug.              | Szept.            | Okt.              | Nov.             | Dec.             | 2022. év összesen  | Telj. %    |
|---------------------------------------|--------------------|-------------------|------------------|------------------|------------------|-------------------|-------------------|--------------------|--------------|------------------|-------------------|-------------------|-------------------|------------------|------------------|--------------------|------------|
| <b>Bevételek</b>                      |                    |                   |                  |                  |                  |                   |                   |                    |              |                  |                   |                   |                   |                  |                  |                    |            |
| Műk. célú tám. bevételei áh. belülről | 84 507 779         | 7 042 315         | 7 042 315        | 7 042 315        | 7 042 315        | 7 042 315         | 7 042 315         | 42 253 890         | 50,00        | 7 042 315        | 7 042 315         | 7 042 315         | 7 042 315         | 7 042 315        | 7 042 314        | 84 507 779         | 100        |
| Felhalmozási célú támogatás           | 48 466 033         |                   |                  |                  |                  | 16 866 865        | 2 573 320         | 19 440 185         | 40,11        |                  |                   |                   | 29 025 848        |                  |                  | 48 466 033         | 100        |
| Közhatalmi bevételek                  | 5 275 888          | 20 900            | 100 300          | 1 718 920        | 300 100          | 150 600           | 112 000           | 2 402 820          | 45,54        | 218 000          | 271 600           | 1 820 100         | 301 900           | 180 320          | 81 160           | 5 275 900          | 100        |
| Működési célú átvett pénzeszköz       | 246 500            |                   |                  |                  |                  |                   |                   | -                  | -            |                  |                   |                   |                   | 246 500          |                  | 246 500            | 100        |
| Működési bevétel                      | 529 488            | 16 488            | 45 000           | 25 000           | 25 000           | 75 000            | 25 000            | 211 488            | 39,94        | 30 000           | 80 000            | 30 000            | 70 000            | 30 000           | 78 000           | 529 488            | 100        |
| Kitvetési pénzm. igényb.              | 86 566 438         | 86 566 438        | -                | -                | -                | -                 | -                 | 86 566 438         | 100,00       | -                | -                 | -                 | -                 | -                | -                | 86 566 438         | 100        |
| <b>BEVÉTEL ÖSSZ.</b>                  | <b>225 592 126</b> | <b>93 646 141</b> | <b>7 187 615</b> | <b>8 786 235</b> | <b>7 367 415</b> | <b>24 134 780</b> | <b>9 752 635</b>  | <b>150 874 821</b> | <b>66,88</b> | <b>7 290 315</b> | <b>7 393 915</b>  | <b>8 892 415</b>  | <b>36 440 063</b> | <b>7 499 135</b> | <b>7 201 474</b> | <b>225 592 138</b> | <b>100</b> |
| Személyi jutt.                        | 21 137 155         | 1 761 430         | 1 761 430        | 1 761 430        | 1 761 430        | 1 761 430         | 1 761 430         | 10 568 580         | 50,00        | 1 761 430        | 1 761 430         | 1 761 430         | 1 761 430         | 1 761 430        | 1 761 425        | 21 137 155         | 100        |
| Járadékok                             | 2 481 238          | 206 769           | 206 769          | 206 769          | 206 769          | 206 769           | 206 769           | 1 240 614          | 50,00        | 206 769          | 206 769           | 206 769           | 206 769           | 206 769          | 206 779          | 2 481 238          | 100        |
| Dologi kiadás                         | 22 474 124         | 1 824 922         | 1 824 922        | 1 683 345        | 1 824 922        | 1 824 922         | 2 124 925         | 11 107 958         | 49,43        | 1 824 922        | 1 824 922         | 2 024 922         | 1 824 922         | 1 824 922        | 2 041 556        | 22 474 124         | 100        |
| Ellát. pénz. jutt.                    | 4 964 051          | 40 000            | 499 375          | 415 000          | 325 000          | 215 000           | 215 000           | 1 709 375          | 34,44        | 103 000          | 640 950           | 452 000           | 40 000            | 1 748 726        | 270 000          | 4 964 051          | 100        |
| Egyéb műk. célú kiadás                | 7 411 491          | -                 | -                | 200 000          | 1 840 930        | 2 571 184         | 229 392           | 4 841 506          | 65,32        | 913 000          | 421 000           | 220 000           | 246 985           | 421 038          | 347 962          | 7 411 491          | 100        |
| Beruházás                             | 59 236 371         | -                 | -                | -                | -                | 29 806 188        | -                 | 29 806 188         | 50,32        | -                | 15 418 222        | 9 496 347         | 4 515 614         | -                | -                | 59 236 371         | 100        |
| Felújítás                             | 59 743 664         | -                 | -                | -                | -                | -                 | 16 009 950        | 16 009 950         | 26,80        | -                | -                 | -                 | 43 733 714        | -                | -                | 59 743 664         | 100        |
| Intézményfinanszírozás                | 45 482 822         | 3 790 235         | 3 790 235        | 3 790 235        | 3 790 235        | 3 790 235         | 3 790 235         | 22 741 410         | 50,00        | 3 790 235        | 3 790 235         | 3 790 235         | 3 790 235         | 3 790 235        | 3 790 237        | 45 482 822         | 100        |
| Államh. belüli megl. visszafizetése   | 2 661 210          | 2 495 617         | -                | -                | -                | -                 | -                 | 2 495 617          | 93,78        | -                | -                 | -                 | -                 | -                | 165 593          | 2 661 210          | 100        |
| <b>KIADÁS ÖSSZ.</b>                   | <b>225 592 126</b> | <b>10 118 973</b> | <b>8 082 731</b> | <b>8 056 779</b> | <b>9 749 286</b> | <b>40 175 728</b> | <b>24 337 701</b> | <b>100 521 198</b> | <b>44,56</b> | <b>8 599 356</b> | <b>24 063 528</b> | <b>17 951 703</b> | <b>56 119 669</b> | <b>9 753 120</b> | <b>8 583 552</b> | <b>225 592 126</b> | <b>100</b> |

***Zaránk Idősek Otthona Gondozási Központ***

| Megnevezés                            | 2022. er. ei.     | Jan              | Febr.            | Márc.            | Ápr.             | Máj.             | Jún.             | 1.félév Összesen  | Telj. %      | Júl.             | Aug.             | Szept.           | Okt.             | Nov.             | Dec.             | 2022. év összesen | Telj. %    |
|---------------------------------------|-------------------|------------------|------------------|------------------|------------------|------------------|------------------|-------------------|--------------|------------------|------------------|------------------|------------------|------------------|------------------|-------------------|------------|
| <b>Bevételek</b>                      |                   |                  |                  |                  |                  |                  |                  |                   |              |                  |                  |                  |                  |                  |                  |                   |            |
| Műk. célú tám. bevételei áh. belülről | -                 | -                | -                | -                | -                | -                | -                | -                 | -            | -                | -                | -                | -                | -                | -                | -                 | -          |
| Közhatalmi bevételek                  | -                 | -                | -                | -                | -                | -                | -                | -                 | -            | -                | -                | -                | -                | -                | -                | -                 | -          |
| Működési bevétel                      | 37 325 395        | 3 120 294        | 3 091 783        | 3 111 783        | 3 111 783        | 3 061 783        | 3 111 783        | 18 609 209        | 49,86        | 3 106 783        | 3 270 271        | 3 106 783        | 3 066 783        | 3 106 783        | 3 058 783        | 37 325 395        | 100        |
| Intézményfinanszírozás                | 45 482 822        | 3 790 235        | 3 790 235        | 3 790 235        | 3 790 235        | 3 790 235        | 3 790 235        | 22 741 410        | 50,00        | 3 790 235        | 3 790 235        | 3 790 235        | 3 790 235        | 3 790 235        | 3 790 237        | 45 482 822        | 100        |
| Kitvetési pénzm. igényb.              | 9 730             | 9 730            | -                | -                | -                | -                | -                | 9 730             | 100,00       | -                | -                | -                | -                | -                | -                | 9 730             | 100        |
| <b>BEVÉTEL ÖSSZ.</b>                  | <b>82 817 947</b> | <b>6 920 259</b> | <b>6 882 018</b> | <b>6 902 018</b> | <b>6 902 018</b> | <b>6 852 018</b> | <b>6 902 018</b> | <b>41 360 349</b> | <b>49,94</b> | <b>6 897 018</b> | <b>7 060 506</b> | <b>6 897 018</b> | <b>6 857 018</b> | <b>6 897 018</b> | <b>6 849 020</b> | <b>82 817 947</b> | <b>100</b> |
| Személyi jutt.                        | 47 640 598        | 3 970 050        | 3 970 050        | 3 970 050        | 3 970 050        | 3 970 050        | 3 970 050        | 23 820 300        | 50,00        | 3 970 050        | 3 970 050        | 3 970 050        | 3 970 050        | 3 970 050        | 3 970 048        | 47 640 598        | 100        |
| Járadékok                             | 6 770 982         | 564 249          | 564 249          | 564 249          | 564 249          | 564 249          | 564 249          | 3 385 494         | 50,00        | 564 249          | 564 249          | 564 249          | 564 249          | 564 249          | 564 243          | 6 770 982         | 100        |
| Dologi kiadás                         | 28 005 610        | 2 333 800        | 2 333 800        | 2 333 800        | 2 333 800        | 2 333 800        | 2 333 800        | 14 002 800        | 50,00        | 2 333 800        | 2 333 800        | 2 333 800        | 2 333 800        | 2 333 800        | 2 333 800        | 28 005 600        | 100        |
| Ellát. pénz. jutt.                    | -                 | -                | -                | -                | -                | -                | -                | -                 | -            | -                | -                | -                | -                | -                | -                | -                 | -          |
| Egyéb műk. célú kiadás                | -                 | -                | -                | -                | -                | -                | -                | -                 | -            | -                | -                | -                | -                | -                | -                | -                 | -          |
| Beruházás                             | 155 757           | -                | -                | -                | -                | 28 997           | 126 760          | 155 757           | 100,00       | -                | -                | -                | -                | -                | -                | 155 757           | 100        |
| Felújítás                             | 245 000           | -                | -                | -                | -                | -                | -                | -                 | -            | -                | -                | -                | 245 000          | -                | -                | 245 000           | 100        |
| Államh. belüli megl. visszafizetése   | -                 | -                | -                | -                | -                | -                | -                | -                 | -            | -                | -                | -                | -                | -                | -                | -                 | -          |
| <b>KIADÁS ÖSSZ.</b>                   | <b>82 817 947</b> | <b>6 868 099</b> | <b>6 868 099</b> | <b>6 868 099</b> | <b>6 868 099</b> | <b>6 897 096</b> | <b>6 994 859</b> | <b>41 364 351</b> | <b>49,95</b> | <b>6 868 099</b> | <b>6 868 099</b> | <b>6 868 099</b> | <b>7 113 099</b> | <b>6 868 099</b> | <b>6 868 091</b> | <b>82 817 937</b> | <b>100</b> |

## Zaránk Községi Önkormányzat

Működési és felhalmozási célú bevételek és kiadások  
2022-2025. évek alakulását bemutató mérleg

(adatok forintban)

| Bevételek és kiadások                       | 2022               | 2023              | 2024              | 2025              |
|---|--------------------|-------------------|-------------------|-------------------|
| Működési célú támogatás ÁH. belül           | 84 507 779         | 46 500 000        | 47 000 000        | 47 830 000        |
| Felhalmozási célú támogatás                 | 48 466 033         |                   |                   |                   |
| Közhatalmi bevételek                        | 5 275 888          | 5 800 000         | 5 900 000         | 6 000 000         |
| Működési bevétel                            | 37 854 883         | 30 700 000        | 32 100 000        | 32 150 000        |
| Felhalmozási célú átvett pénzeszköz         | 246 500            | 0                 | 0                 | 0                 |
| Előző évi ktg.vet.-i maradvány igénybevétel | 86 576 168         | 12 000 000        | 11 010 000        | 11 050 000        |
| <b>Bevétel összesen</b>                     | <b>262 927 251</b> | <b>95 000 000</b> | <b>96 010 000</b> | <b>97 030 000</b> |
| Személyi juttatások                         | 68 777 753         | 42 000 000        | 43 240 000        | 44 505 000        |
| Munkaadókat terhelő járulékok               | 9 252 220          | 8 190 000         | 8 432 000         | 8 678 000         |
| Dologi kiadások                             | 50 479 734         | 33 815 000        | 34 155 000        | 34 545 000        |
| Ellátottak pénzbeli juttatásai              | 4 964 051          | 3 900 000         | 4 068 000         | 4 100 000         |
| Egyéb működési célú kiadás                  | 7 411 491          | 3 395 000         | 4 315 000         | 3 302 000         |
| Beruházás                                   | 59 392 128         | 1 000 000         | 0                 | 0                 |
| Felújítás                                   | 59 988 664         | 1 000 000         | 0                 | 0                 |
| ÁH. belüli megelőlegezés                    | 2 661 210          | 1 700 000         | 1 800 000         | 1 900 000         |
| <b>Kiadások összesen</b>                    | <b>262 927 251</b> | <b>95 000 000</b> | <b>96 010 000</b> | <b>97 030 000</b> |
|   |                    |                   |                   |                   |
|   |                    |                   |                   |                   |

**Zaránk Községi Önkormányzat**

2022. évi létszám adatai

| MEGNEVEZÉS                                      | KTTV.    | KJT.      | MT.      | ÖSSZESEN  |
|---|----------|-----------|----------|-----------|
| <b>Zaránk Községi Önkormányzat</b>              |          |           |          |           |
| Polgármester                                    | 1        |           |          | 1         |
| Alpolgármester                                  | 1        |           |          | 1         |
| Választott tisztségviselők                      | 3        |           |          | 3         |
| Falugondnok                                     |          | 1         |          | 1         |
| Közművelődési munkatárs/részmunkaidős (4 órás)  |          | 1         |          | 1         |
| Temetőgondnok/részmunkaidős (2 órás)            |          |           | 1        | 1         |
| Karbantartó                                     |          |           | 1        |           |
| Közfoglalkoztatott                              |          |           | 6        | 6         |
| <b>Összesen</b>                                 | <b>5</b> | <b>2</b>  | <b>8</b> | <b>14</b> |
|   |          |           |          |           |
| <b>Zaránki Idősek Otthona Gondozási Központ</b> |          |           |          |           |
| Intézményvezető                                 |          | 1         |          | 1         |
| Pénzügyi ügyintéző                              |          | 1         |          | 1         |
| Foglalkozá szervező/részmunkaidős (4 órás)      |          | 1         |          | 1         |
| Vezető ápoló                                    |          | 1         |          | 1         |
| Gondozó, ápoló                                  |          | 5         |          | 5         |
| Gondozó, ápoló/részmunkaidős (4 órás)           |          | 1         |          | 1         |
| Technikai személyzet                            |          | 2         |          | 2         |
| Gondozó, ápoló/részmunkaidős (2 órás) HSNY.     |          | 1         |          | 1         |
| Gondozó, ápoló/részmunkaidős (2 órás) SZOC.ÉTK. |          | 1         |          | 1         |
| <b>Összesen</b>                                 | <b>0</b> | <b>12</b> | <b>0</b> | <b>12</b> |
|   |          |           |          |           |
| <b>Önkormányzat és Intézmény összesen</b>       | <b>5</b> | <b>14</b> | <b>8</b> | <b>26</b> |