

**Zaránk Község Önkormányzata Képviselő-testületének 7/2026. (V. 27.) önkormányzati  
rendelete  
az önkormányzat 2025. évi zárszámadásáról**

[1] Zaránk Községi Önkormányzat Képviselő-testülete az önkormányzat 2025. évi költségvetésének végrehajtásáról szóló záró számadás érdekében alkotja meg zárszámadási rendeletét.

[2] Zaránk Községi Önkormányzat Képviselő-testülete az Alaptörvény 32. cikk (2) bekezdésében meghatározott eredeti jogalkotói hatáskörében, az Alaptörvény 32. cikk (1) bekezdés f) pontjában meghatározott feladatkörében eljárva a következőket rendeli el:

**1. §**

A rendelet hatálya kiterjed az önkormányzatra, valamint az önkormányzat költségvetési szervére.

**2. §**

A képviselő-testület az önkormányzat önkormányzati szinten összesített, teljesített 2025. évi bevételi fő összegét 726 843 603 forintban, kiadási fő összegét 559 733 052 forintban állapítja meg.

**3. §**

Az önkormányzat összesített, saját és intézménye 2025. évi teljesített eredeti, módosított előirányzat szerinti költségvetési bevételeinek forrásonkénti, valamint ezen belül működési és felhalmozási cél szerinti részletezését az 1. melléklet tartalmazza.

**4. §**

Az önkormányzat összesített 2025. évi kiemelt kiadási előirányzatait, és azok teljesítését működési és felhalmozási cél szerinti bontásban a 2. melléklet tartalmazza.

**5. §**

Az önkormányzat 2025. évi kormányzati funkciók szerinti bevételi és kiadási listáját a 3. melléklet tartalmazza.

**6. §**

Az önkormányzat 2025. évi felhalmozási kiadásai előirányzatait és azok teljesítését feladatonként a 4. melléklet tartalmazza.

**7. §**

(1) Az önkormányzat 2025. évre összesített, teljesített létszám-előirányzata:

- a) átlagos statisztikai állományi létszám 26 fő,
- b) az év utolsó napján foglalkoztatott záró létszám 26 fő.

(2) A helyi önkormányzat által közfoglalkoztatottként foglalkoztatottak 2025. évre vonatkozó teljesített átlagléttség 4 fő.

**8. §**

(1) Az önkormányzat az összevont 2025. évi gazdálkodás során keletkezett hatályos jogszabályok szerint felülvizsgált pénzmaradványát az 5. melléklet rögzíti.

(2) Az (1) bekezdés szerinti maradvány összegéből kötelezettséggel terhelt összeg 139.660.463.-Ft az alábbiak szerint:

- a) 0. havi támogatás visszafizetése: 4.605.719 Ft,
- b) 2026. évi közfoglalkoztatásra kapott előleg: 600.000 Ft,
- c) Pályázati biztosíték: 12.635.147 Ft,
- d) TOP-PLUSZ-1.2.1-21-HE1-2022-00068 Csapadékvíz elvezetési pályázat: 277 302 Ft,
- e) EFOP 3.9.2-16-2017 pályázat: 6.000 Ft,
- f) EFOP 1.5.3.16-2017-00108 pályázat: 1.510.198 Ft,
- g) MFP-ÖTIFB/2025: 8 000 827 Ft,
- h) MFP-UHJ/2025: 7 940 039 Ft,
- i) MFP-FAE/2025: 1 478 115 Ft,
- j) Versenyképes járás program: 12 798 591 Ft,
- k) TOP-PLUSZ-1.2.3-21-HE1-2022-00005 pályázat: 86 991 350 Ft,
- l) TOP-PLUSZ-3.1.3-23.HE1-2024-00008: 2 817 175 Ft.

(3) Az (1) bekezdésben megállapított maradványnak a (2) bekezdésben foglaltakkal csökkentett összege 27.450.088.-Ft, mely előirányzatként az önkormányzat 2026. évi költségvetésébe betervezésre került.

### 9. §

Az önkormányzat közhatalmi és helyi adó bevételeit és annak felhasználását a 6. melléklet tartalmazza.


### 10. §

Az önkormányzat állóeszköz és az ingatlan vagyonkimutatást a 7. melléklet, 8. melléklet, 9. melléklet és 10. melléklet tartalmazza.


### 11. §

Ez a rendelet 2026. május 28-án lép hatályba.

Kelt: Zaránk, 2026. május 26.

  
**Urbán László**  
polgármester




  
**Dr. Holló Ágnes**  
jegyző

Záradék:

A rendeletet kihirdettem.

Kelt: Zaránk, 2026. május 27.

  
**Dr. Holló Ágnes**  
jegyző



**Zaránk Községi Önkormányzat és a hozzá tartozó önkormányzati intézmény összevont bevételi adatai**

	Előirányzat		Követelés			Teljesítés	Teljesítés %-a
	Eredeti	Módosított	Költségvetési évből esedékes	Költségvetési évből követően esedékes	Teljesítés		
<b>Főbb bevételi előirányzatok</b>							
B1 Működési célú támogatások államháztartáson belülről	127 829 183	154 490 982	154 490 982	0	154 490 982	100	
B2 Felhalmozási célú támogatások államháztartáson belülről	0	371 694 727	371 694 727	0	371 694 727	100	
B3 Közhatalmi bevételek	9 190 000	13 169 573	15 727 195	0	13 169 573	100	
B4 Működési bevételek	64 470 900	66 330 814	70 594 847	0	66 139 602	99,71	
B5 Felhalmozási bevételek	0	0	0	0	0	0	
B6 Működési célú átvett pénzeszközök	0	0	0	0	0	0	
B7 Felhalmozási célú átvett pénzeszközök	0	0	0	0	0	0	
<b>B1-B7 Költségvetési bevételek összesen</b>	<b>201 490 083</b>	<b>605 686 096</b>	<b>612 507 751</b>	<b>0</b>	<b>605 494 884</b>	<b>99,97</b>	
B81 Belföldi finanszírozás bevételei	124 187 344	138 368 264	121 348 719	0	121 348 719	87,70	
B82 Külföldi finanszírozás bevételei	0	0	0	0	0	0	
B83 Adóssághoz nem kapcsolódó származékos ügyletek bevételei	0	0	0	0	0	0	
<b>B8 Finanszírozási bevételek összesen</b>	<b>124 187 344</b>	<b>138 368 264</b>	<b>121 348 719</b>	<b>0</b>	<b>121 348 719</b>	<b>97,70</b>	
<b>B1-B8 Összes bevétel</b>	<b>325 677 427</b>	<b>744 054 360</b>	<b>733 856 470</b>	<b>0</b>	<b>726 843 603</b>	<b>97,69</b>	

## Zaránk Községi Önkormányzat intézmény nélküli bevételeinek listája

Főbb bevételi előirányzatok	Előirányzat		Követelés		Teljesítés %-a	
	Eredeti	Módosított	Költségvetési évből esedékes végleges	Költségvetési évből követően esedékes		Teljesítés
B1 Működési célú támogatások államháztartáson belülről	127 829 183	154 490 982	154 490 982	0	154 490 982	100
B2 Felhalmozási célú támogatások államháztartáson belülről	0	371 694 727	371 694 727	0	371 694 727	100
B3 Közhatalmi bevételek	9 190 000	13 169 573	15 727 195	0	13 169 573	100
B4 Működési bevételek	3 754 000	5 362 364	5 332 914	0	5 332 914	99,45
B5 Felhalmozási bevételek	0	0	0	0	0	0
B6 Működési célú átvett pénzeszközök	0	0	0	0	0	0
B7 Felhalmozási célú átvett pénzeszközök	0	0	0	0	0	0
<b>B1-B7 Költségvetési bevételek összesen</b>	<b>140 773 183</b>	<b>544 717 646</b>	<b>547 245 818</b>	<b>0</b>	<b>544 688 196</b>	<b>99,99</b>
B81 Belföldi finanszírozás bevételei	39 757 044	44 362 763	44 362 763	0	44 362 763	100
B82 Külföldi finanszírozás bevételei	0	0	0	0	0	0
B83 Adóssághoz nem kapcsolódó származékos ügyletek bevételei	0	0	0	0	0	0
<b>B8 Finanszírozási bevételek összesen</b>	<b>39 757 044</b>	<b>44 362 763</b>	<b>44 362 763</b>	<b>0</b>	<b>44 362 763</b>	<b>100</b>
<b>B1-B8 Összes bevétel</b>	<b>180 530 227</b>	<b>589 080 409</b>	<b>591 608 581</b>	<b>0</b>	<b>589 050 959</b>	<b>100</b>

### Zarányi Idősek Otthona Gondozási Központ bevételeinek listája

	Előirányzat		Követelés		Teljesítés	Teljesítés %-a
	Eredeti	Módosított	Költségvetési évből esedékes	Költségvetési évből esedékes		
<b>Főbb bevételi előirányzatok</b>						
B1 Működési célú támogatások államháztartáson belülről	0	0	0	0	0	0
B2 Felhalmozási célú támogatások államháztartáson belülről	0	0	0	0	0	0
B3 Közhatalmi bevételek	0	0	0	0	0	0
B4 Működési bevételek	60 716 900	60 968 450	65 261 933	0	60 806 688	99,73
B5 Felhalmozási bevételek	0	0	0	0	0	0
B6 Működési célú átvett pénzeszközök	0	0	0	0	0	0
B7 Felhalmozási célú átvett pénzeszközök	0	0	0	0	0	0
<b>B1-B7 Költségvetési bevételek összesen</b>	<b>60 716 900</b>	<b>60 968 450</b>	<b>65 261 933</b>	<b>0</b>	<b>60 806 688</b>	<b>99,73</b>
B81 Belföldi finanszírozás bevételei	84 430 300	94 005 501	76 985 956	0	76 985 956	81,90
B82 Külföldi finanszírozás bevételei	0	0	0	0	0	0
B83 Adóssághoz nem kapcsolódó származékos ügyletek bevételei	0	0	0	0	0	0
<b>B8 Finanszírozási bevételek összesen</b>	<b>84 430 300</b>	<b>94 005 501</b>	<b>76 985 956</b>	<b>0</b>	<b>76 985 956</b>	<b>81,90</b>
<b>B1-B8 Összes bevétel</b>	<b>145 147 200</b>	<b>154 973 951</b>	<b>142 247 889</b>	<b>0</b>	<b>137 792 644</b>	<b>88,91</b>

## Zaránk Községi Önkormányzat és a hozzá tartozó önkormányzati intézmény összevont kiadási adatai

Főbb kiadási előirányzatok	Előirányzat		Kötelezettségvállalás, más fizetési kötelezettség					Teljesítés %o-a
	Eredeti	Módosított	Költség- vetési évben esedékes	Költség- vetési évben esedékes végleges	Költség- vetési év követően esedékes	Költség- vetési év követően esedékes	Teljesítés	
<i>a) Működési költségvetés</i>								
aa) K1 Személyi juttatások	96 323 120	122 735 995	0	110 626 621	397 900 000	0	110 626 621	90,13
ab) K2 Munkaadókat terhelő járulékok és szociális	12 142 140	14 901 151	0	14 312 085	58 600 000	0	14 312 085	96,05
ac) K3 Dologi kiadások	95 251 292	121 771 362	0	98 867 162	94 361 000	2	98 867 162	81,19
ad) K4 Ellátottak pénzbeli juttatásai	7 109 000	7 160 000	0	7 160 000	0	0	7 160 000	100
ae) K5 Egyéb működési célú kiadások	6 949 027	14 763 508	0	752 811	0	0	752 811	5,10
<i>b) Felhalmozási költségvetés</i>								
ba) K6 Beruházások	17 118 603	252 420 978	0	243 531 552	0	0	243 531 552	96,48
bb) K7 Felújítások	5 080 000	115 021 926	0	6 222 926	0	0	6 222 926	5,41
bc) K8 Egyéb felhalmozási célú kiadások	0	0	0	0	0	0	0	0
<i>c) K1-K8 Költségvetési kiadások</i>	<i>239 973 182</i>	<i>648 774 920</i>	<i>0</i>	<i>481 473 157</i>	<i>550 861 000</i>	<i>2</i>	<i>481 473 157</i>	<i>74,21</i>
<i>d) K9 Finanszírozási kiadások</i>	<i>0</i>	<i>0</i>	<i>0</i>	<i>0</i>	<i>0</i>	<i>0</i>	<i>0</i>	<i>0</i>
da) K91 Belföldi finanszírozás kiadásai	85 704 245	95 279 440	0	78 259 895	0	4 605 719	78 259 895	82,14
db) K92 Külföldi finanszírozás kiadásai	0	0	0	0	0	0	0	0
dc) K93 Adóssághoz nem kapcsolódó származékos ügyletek	0	0	0	0	0	0	0	0
<b><i>e) K1-K9 Kiadások összesen</i></b>	<b><i>325 677 427</i></b>	<b><i>744 054 360</i></b>	<b><i>0</i></b>	<b><i>559 733 052</i></b>	<b><i>550 861 000</i></b>	<b><i>4 605 721</i></b>	<b><i>559 733 052</i></b>	<b><i>75,23</i></b>

## Zaránk Községi Önkormányzat kiadásainak listája

Főbb kiadási előirányzatok	Előirányzat		Kötelezettségvállalás, más fizetési kötelezettség				Teljesítés	Teljesítés %-a
	Eredeti	Módosított	Költségvetési évben esedékes	Költségvetési évben esedékes végleges	Költségvetési évben esedékes	Költségvetési évben esedékes végleges		
<i>a) Működési költségvetés</i>								
aa) K1 Személyi juttatások	24 852 820	42 937 852	0	37 833 845	128 400 000	0	37 833 845	88,11
ab) K2 Munkaadókat terhelő járulékok és szociális hozzájárulási adó	3 214 340	4 725 993	0	4 440 606	22 600 000	0	4 440 606	93,96
ac) K3 Dologi kiadások	37 106 192	60 750 712	0	48 795 636	40 005 000	2	48 795 636	80,32
ad) K4 Ellátottak pénzbeli juttatásai	7 109 000	7 160 000	0	7 160 000	0	0	7 160 000	100
ae) K5 Egyéb működési célú kiadások	6 949 027	14 763 508	0	752 811	0	0	752 811	5,10
<i>b) Felhalmozási költségvetés</i>								
ba) K6 Beruházások	15 594 603	251 096 978	0	242 351 869	0	0	242 351 869	96,52
bb) K7 Felújítások	0	112 365 926	0	6 222 926	0	0	6 222 926	5,54
bc) K8 Egyéb felhalmozási célú kiadások	0	0	0	0	0	0	0	0
<i>c) K1-K8 Költségvetési kiadások</i>	<i>94 825 982</i>	<i>493 800 969</i>	<i>0</i>	<i>347 557 693</i>	<i>191 005 000</i>	<i>2</i>	<i>347 557 693</i>	<i>70,38</i>
<i>d) K9 Finanszírozási kiadások</i>								
da) K91 Belföldi finanszírozás kiadásai	85 704 245	95 279 440	0	78 259 895	0	4 605 719	78 259 895	82,14
db) K92 Külföldi finanszírozás kiadásai	0	0	0	0	0	0	0	0
dc) K93 Adóssághoz nem kapcsolódó származékosügyletek kiadásai	0	0	0	0	0	0	0	0
<i>e) K1-K9 Kiadások összesen</i>	<i>180 530 227</i>	<i>589 080 409</i>	<i>0</i>	<i>425 817 588</i>	<i>191 005 000</i>	<i>4 605 721</i>	<i>425 817 588</i>	<i>72,29</i>

## Zaránki Idősek Otthona Gondozási Központ kiadásainak listája

Főbb kiadási előirányzatok	Előirányzat		Kötelezettségvállalás, más fizetési kötelezettség				Teljesítés	Teljesítés %-a
	Eredeti	Módosított	Költségvetési évből esedékes	Költségvetési évből esedékes végleges	Költségvetési évből esedékes	Költségvetési évből esedékes végleges		
<i>a) Működési költségvetés</i>								
aa) K1 Személyi juttatások	71 470 300	79 798 143	0	72 792 776	269 500 000	0	72 792 776	91,22
ab) K2 Munkaadókat terhelő járulékok és szociális hozzájárulási adó	8 927 800	10 175 158	0	9 871 479	36 000 000	0	9 871 479	97,01
ac) K3 Dologi kiadások	58 145 100	61 020 650	0	50 071 526	54 356 000	0	50 071 526	82,06
ad) K4 Ellátottak pénzbeli juttatásai	0	0	0	0	0	0	0	0
ae) K5 Egyéb működési célú kiadások	0	0	0	0	0	0	0	0
<i>b) Felhalmozási költségvetés</i>								
ba) K6 Beruházások	1 524 000	1 324 000	0	1 179 683	0	0	1 179 683	89,10
bb) K7 Felújítások	5 080 000	2 656 000	0	0	0	0	0	0
bc) K8 Egyéb felhalmozási célú kiadások	0	0	0	0	0	0	0	0
<i>c) K1-K8 Költségvetési kiadások</i>	<b>145 147 200</b>	<b>154 973 951</b>	<b>0</b>	<b>133 915 464</b>	<b>359 856 000</b>	<b>0</b>	<b>133 915 464</b>	<b>86,41</b>
<i>d) K9 Finanszírozási kiadások</i>	<b>0</b>	<b>0</b>	<b>0</b>	<b>0</b>	<b>0</b>	<b>0</b>	<b>0</b>	<b>0</b>
da) K91 Belföldi finanszírozás kiadásai	0	0	0	0	0	0	0	0
db) K92 Külföldi finanszírozás kiadásai	0	0	0	0	0	0	0	0
dc) K93 Adóssághoz nem kapcsolódó származékos ügyletek kiadásai	0	0	0	0	0	0	0	0
<b>e) K1-K9 Kiadások összesen</b>	<b>145 147 200</b>	<b>154 973 951</b>	<b>0</b>	<b>133 915 464</b>	<b>359 856 000</b>	<b>0</b>	<b>133 915 464</b>	<b>86,41</b>

**Zaránk Község Önkormányzat és a hozzá tartozó önkormányzati intézmény teljesített bevételek és kiadások összevont adatai kormányzati funkciók szerinti bontásban**

<b>Kormányzati funkció száma, neve</b>	<b>Bevételek teljesítés</b>	<b>Kiadások teljesítés</b>
011130 - önk. jogalkotó és általános igazgatási tevékenysége	29 618 870	58 581 952
013320 - köztemetőfenntartás és működtetése	3 329	1 042 035
013350 - önkormányzati vagyonnal való gazdálkodással kapcs. fa	4 885 699	946 000
018010 - önkormányzatok .elszámolása a központi költségvetéssel	156 815 670	3 598 045
018030 - támogatási célú finanszírozási műveletek	116 743 000	75 464 661
041140 - Területfejlesztés igazgatása	12 770 000	0
041233 - hosszabb időtartamú közfogl.	811 362	8 189 553
045160 - közutak, hidak, alagutak üzemeltetése, fenntartása	0	2 397 900
053010 - környezetszennyezés csökkentésének igazgatása	0	0
062020 - Településfejlesztési projekt és támogatásuk	331 219 396	241 601 412
064010 - közvilágítás	0	7 409 442
066010 - zöldterület kezelés	3	6 990 879
066020 - községgazdálkodási egyéb szolgáltatások	0	328 604
082092 - közművelődés-hagy. közösségi kulturális értékek gond	2	4 906 198
095020 Iskolarendszeren kívüli egyéb oktatás, képzés	0	0
102023- időskorúak tartós bentlakásos ellátása	58 638 138	128 839 393
107051 - szociális étkeztetés	2 168 550	2 415 198
107052 - házi segítségnyújtás	0	2 660 873
107055 - Falugondnoki szolgáltatás	11	7 250 907
107060 - egyéb szociális ellátások	0	7 110 000
107080 - esélyegyenlőség elősegítését célzó tevékenység	0	0
900020 - önk. funkcióra nem sorolható bevét	13 169 573	0

**Zaránk Község Önkormányzat intézmény nélküli teljesített bevételek és kiadások adatai kormányzati funkciók szerinti bontásban**

<b>Kormányzati funkció száma, neve</b>	<b>Bevételek teljesítés</b>	<b>Kiadások teljesítés</b>
011130 - önk. jogalkotó és általános igazgatási tevékenysége	29 618 870	58 581 952
013320 - köztemetőfenntartás és működtetése	3 329	1 042 035
013350 - önk-i vagyonnal való gazdálkodással kapcsolatos feladatok.	4 885 699	946 000
018010 - önkormányzatok elszámolása a központi költségvetéssel	156 815 670	3 598 045
018030 - támogatási célú finanszírozási műveletek	39 757 044	75 464 661
041140 - Területfejlesztés igazgatása	12 770 000	0
041233 - hosszabb időtartamú közfogl.	811 362	8 189 553
045160 - közutak, hidak, alagutak üzemeltetése, fenntartása	0	2 397 900
053010 - környezetszennyezés csökkentésének igazgatása	0	0
062020 - Településfejlesztési projekt és támogatásuk	331 219 396	241 601 412
064010 - közvilágítás	0	7 409 442
066010 - zöldterület kezelés	3	6 990 879
066020 - községgazdálkodási egyéb szolgáltatások	0	328 604
082092 - közműv-hagyományos .közösségi .kulturális .értékek gond	2	4 906 198
095020 - Iskolarendszeren kívüli egyéb oktatás, képzés	0	0
107055 - falugondnoki szolgáltatás	11	7 250 907
107060 - egyéb szociális ellátások	0	7 110 000
107080 - esélyegyenlőség elősegítését célzó tevékenység	0	0
900020 - önk. funkcióra nem sorolható bevét	13 169 573	0

**Zaránki Idősek Otthona Gondozási Központ teljesített bevételek és kiadások adatai kormányzati funkciók szerinti bontásban**

<b>Kormányzati funkció száma, neve</b>	<b>Bevételek teljesítés</b>	<b>Kiadások teljesítés</b>
018030 - Támogatási célú finanszírozási műveletek.	76 985 956	0
102023 - Időskorúak tartós bentlakásos ellátása	58 638 138	128 839 393
107051- Szociális étkeztetés szociális konyhán	2 168 550	2 415 198
107052 – Házi segítségnyújtás	0	2 660 873

**Zaránk Községi Önkormányzat és a hozzá tartozó önkormányzati intézmény beruházási összevont adatai**

Általános megnevezés	Eredeti előirányzat	Módosított előirányzat	Kötelezettségvállalás, más fizetési kötelezettség			Teljesítés	Teljesítés %-a
			Költségvetési évet követően esedékes végleges	Költségvetési évben esedékes végleges	Költségvetési évet követően esedékes végleges		
<b>K61 Immateriális javak beszerzése, létesítése</b>							
Összesen:	0	0	0	0	0	0	0
<b>K62 Ingatlanok beszerzése, létesítése (&gt;=197)</b>							
Összesen:	11 859 215	183 513 739	0	182 816 391	0	182 816 391	99,62
<b>K62 ebből: termőföld-vásárlás kiadásai</b>							
Összesen:	0	0	0	0	0	0	0
<b>K63 Informatikai eszközök beszerzése, létesítése</b>							
Összesen:	0	3 136 874	0	3 136 874	0	3 136 874	100
<b>K64 Egyéb tárgyi eszközök beszerzése, létesítése</b>							
Összesen:	1 620 000	12 113 542	0	5 803 860	0	5 803 860	47,91
<b>K65 Részeselek beszerzése</b>							
Összesen:	0	0	0	0	0	0	0
<b>K66 Meglévő részeselek növeléséhez kapcsolódó kiadások</b>							
Összesen:	0	0	0	0	0	0	0
<b>K67 Beruházási célú előzetesen felszámított általános forgalmi adó</b>							
Összesen:	3 639 388	53 656 823	0	51 774 427	0	51 774 427	96,49

**Zaránk Községi Önkormányzat és a hozzá tartozó önkormányzati intézmény felújítási összevont adatai**

Általános megnevezés	Eredeti előirányzat	Módosított előirányzat	Kötelezettségvállalás, más fizetési kötelezettség				Teljesítés	Teljesítés %-a
			Kölségtvetési évet követően esedékes végleges	Kölségtvetési évet követően esedékes végleges	Kölségtvetési ében esedékes végleges	Kölségtvetési évet követően esedékes végleges		
<b>K71 Ingatlanok felújítása</b>								
Összesen:	4 000 000	90 671 780	0	0	4 899 942	0	4 899 942	5,4
<b>K73 Egyéb tárgyi eszközök felújítása</b>								
Összesen:	0	0	0	0	0	0	0	0
<b>K74 Felújítási általános forgalmi adó</b>								
Összesen:	1 080 000	24 350 146	0	0	1 322 984	0	1 322 984	5,4

## Zaránk Községi Önkormányzat maradvány kimutatása

Sorszám	Megnevezés	Összeg
1	Alaptevékenység költségvetési bevételei	544 688 196
2	Alaptevékenység költségvetési kiadásai	347 557 693
I	Alaptevékenység költségvetési egyenlege (=01-02)	197 130 503
3	Alaptevékenység finanszírozási bevételei	44 362 763
4	Alaptevékenység finanszírozási kiadásai	78 259 895
II	Alaptevékenység finanszírozási egyenlege (=03-04)	-33 897 132
A)	Alaptevékenység maradványa (=+I+-II)	163 233 371
5	Vállalkozási tevékenység költségvetési bevételei	0
6	Vállalkozási tevékenység költségvetési kiadásai	0
III	Vállalkozási tevékenység költségvetési egyenlege (=05-06)	0
7	Vállalkozási tevékenység finanszírozási bevételei	0
8	Vállalkozási tevékenység finanszírozási kiadásai	0
IV	Vállalkozási tevékenység finanszírozási egyenlege (=07-08)	0
B)	Vállalkozási tevékenység maradványa (=+III+-IV)	0
C)	Összes maradvány (=A+B)	163 233 371
D)	Alaptevékenység kötelezettségvállalással terhelt maradványa	0
E)	Alaptevékenység szabad maradványa (=A-D)	163 233 371
F)	Vállalkozási tevékenységet terhelő befizetési kötelezettség (=B*0,1)	0
G)	Vállalkozási tevékenység felhasználható maradványa (=B-F)	0

Zaránkai Idősek Otthona Gondozási Központ maradvány kimutatása

Sorszám	Megnevezés	Összeg
1	Alaptevékenység költségvetési bevételei	60 806 688
2	Alaptevékenység költségvetési kiadásai	133 915 464
I	<i>Alaptevékenység költségvetési egyenlege (=01-02)</i>	<i>-73 108 776</i>
3	Alaptevékenység finanszírozási bevételei	76 985 956
4	Alaptevékenység finanszírozási kiadásai	0
II	<i>Alaptevékenység finanszírozási egyenlege (=03-04)</i>	<i>76 985 956</i>
A)	<i>Alaptevékenység maradványa (=+I+-II)</i>	<i>3 877 180</i>
5	Vállalkozási tevékenység költségvetési bevételei	0
6	Vállalkozási tevékenység költségvetési kiadásai	0
III	<i>Vállalkozási tevékenység költségvetési egyenlege (=05-06)</i>	<i>0</i>
7	Vállalkozási tevékenység finanszírozási bevételei	0
8	Vállalkozási tevékenység finanszírozási kiadásai	0
IV	<i>Vállalkozási tevékenység finanszírozási egyenlege (=07-08)</i>	<i>0</i>
B)	<i>Vállalkozási tevékenység maradványa (=+III+-IV)</i>	<i>0</i>
C)	<i>Összes maradvány (=A+B)</i>	<i>3 877 180</i>
D)	Alaptevékenység kötelezettségvállalással terhelt maradványa	0
E)	<i>Alaptevékenység szabad maradványa (=A-D)</i>	<i>3 877 180</i>
F)	<i>Vállalkozási tevékenységet terhelő befizetési kötelezettség (=B*0,1)</i>	<i>0</i>
G)	<i>Vállalkozási tevékenység felhasználható maradványa (=B-F)</i>	<i>0</i>

**Zaránk Községi Önkormányzat helyi adó bevételek**

Megnevezés	Eredeti előirányzat	Módosított előirányzat	Teljesítés
Magánszemélyek kommunális adója	1 800 000	1 719 485	1 719 485
<b>Vagyoni típusú adók</b>	<b>1 800 000</b>	<b>1 719 485</b>	<b>1 719 485</b>
Idegenforgalmi adó tartózkodás után	0	0	0
Iparüzési adó állandó jelleggel végzett iparüzési tevékenység után	7 390 000	11 307 176	11 307 176
Egyéb Bírság bevételei	0	0	0
Egyéb közhatalmi bevételek	0	142 912	142 912
<b>Közhatalmi Bevételek összesen</b>	<b>9 190 000</b>	<b>13 169 573</b>	<b>13 169 573</b>

## Zaránk Községi Önkormányzat vagyonkimutatása

Befektetett eszközök állománya  
2025. december 31.

Szellemi termékek					
S. szám	Fők. Szám	Megnevezés	Bruttó érték	Értécsökkenés	Nettó érték
1	1129141	Teljesen o-ig vagy maradványértékig leírt korlátozottan forgalom képes szellemi termékek aktivált állományának értéke	37 402	37 402	0
<b>Szellemi termékek összesen:</b>			<b>37 402</b>	<b>37 402</b>	<b>0</b>

Ingatlanok, Építmények					
1	1211111	Kizárólagos nemzeti vagyonba tartozó termőföldek	7 525 230	0	7 525 230
2	1211112	Korlátozottan forgalomképes termőföldek	1 941 840	0	1 941 840
3	1211113	Üzleti forgalomképes termőföldek	5 571 010	0	5 571 010
4	1211213	Üzleti forgalomképes lakótelek	280 000	0	280 000
5	1211313	Üzleti forgalomképes lakóépületek	70 000	3 418	66 582
6	1211332	Korlátozottan forgalom képes egyéb épületek	282 476 596	40 977 213	241 499 383

7	1211412	Korlátozottan forgalomképes ültetvények	4 050 000	0	4 050 000
8	1211413	Üzleti forgalomképes ültetvények	1 000 000	0	1 000 000
9	12114811	Kizárólagos nemzeti vagyona tartozó egyéb	384 484 361	55 626 610	328 857 751
10	1211482	Korlátozottan forgalom képes különféle egyéb építmények állományának értéke	9 834 448	2 702 017	7 132 431
11	1211483	Üzleti forgalomképes különféle egyéb építmény	2 998 235	948 701	2 049 534
12	121924811	Teljesen o-ig vagy maradványértékig leírt nemzeti vagyona tartozó korlátozottan forgalomképes egyéb építmény	1 268 551	1 268 551	0
13	12192482	Teljesen o-ig vagy maradványértékig leírt korlátozottan forgalomképes egyéb építmény	158 950	0	158 950
14	121924842	Teljesen o-ig vagy maradványértékig leírt korlátozottan forgalom képes kisértékű különféle egyéb építmények értéke	849 195	849 195	0
<b>Ingatlanok, építmények összesen:</b>			<b>702 508 416</b>	<b>102 375 705</b>	<b>600 132 711</b>

<b>Gépek, berendezések, járművek, informatikai eszközök</b>					
1	131113	Üzleti forgalom képes informatikai eszközök értéke	2 914 220	851 783	2 062 437
2	131122	Korlátozottan forgalom képes egyéb gép, berendezés és felszerelés állományának értéke	1 933 336	1 255 072	678 264
3	131123	Üzleti (forgalomképes) egyéb gép berendezés és felszerelés értéke	17 688 400	10 232 656	7 455 744

4	1319112	Teljesen 0-ig, vagy maradványértékig leírt korlátozottan forgalomképes informatikai eszköz	1 119 200	1 119 200	0
5	1319113	Teljesen 0-ig, vagy maradványértékig leírt üzleti (forgalomlépes) informatikai eszközök értéke	448 819	448 819	0
6	13191143	Teljesen 0-ig, vagy maradványértékig leírt üzleti (forgalomképes) kísértékű informatikai eszköz értéke	1 461 151	1 461 151	0
7	13191211	Teljesen "0"-ig vagy maradványértékig leírt kizárólagos nemzeti vagyonba tartozó egyéb gép, berendezés és felszerelés aktivált áll. értéke (Vízmu)	5 873 983	5 873 983	0
8	1319122	Teljesen 0-ig, vagy maradványértékig leírt korlátozottan forgalomképes egyéb gép berendezés	777 417	777 417	0
9	1319162	Teljesen 0-ig vagy maradványértékig leírt korlátozottan forgalomképes járművek értéke	2 850 000	2 850 000	0
10	1319163	Teljesen 0-ig vagy maradványértékig leírt üzleti (forgalom képes) járművek értéke	11 095 606	11 095 606	0
10	13191243	Teljesen 0-ig vagy maradványértékig leírt üzleti (forgalom képes) kísértékű egyéb gép, berendezés és felszerelés értéke	14 797 185	14 797 185	0
<b>Gépek, berendezések, járművek, informatikai eszközök összesen:</b>			<b>60 959 317</b>	<b>50 762 872</b>	<b>10 196 445</b>
<b>Tartós részesedések</b>					
1	16222	Korlátozottan forgalom képes saját tulajdonba lévő tartós részesedések áll. nem pénzügyi vállalkozásban	900 000	0	900 000
2	16512	Korlátozottan forgalomképes tartós részesedések állománya nonprofit társaságban.	100 000	0	100 000
<b>Tartós részesedések összesen:</b>			<b>1 000 000</b>	<b>0</b>	<b>1 000 000</b>

**Nemzeti vagyonba tartozó befektetett eszközök**

1	1521131	Befejezetlen vásárolt lakóépület (ideértve lakás)	4 899 942	0	4 899 942
		<b>Beruházások, felújítások összesen:</b>	<b>4 899 942</b>	<b>0</b>	<b>4 899 942</b>

---

**Befektetett eszközök összesen Mérlegben megjelenő adat**

<b>769 405 077</b>	<b>153 175 979</b>	<b>616 229 098</b>
--------------------	--------------------	--------------------

Zarányi Idősek Otthona Gondozási Központ vagyonkimutatása

Befektetett eszközök állománya  
2025. december 31

Befektetett eszközök állománya					
S. szám	Fők. Szám	Megnevezés	Bruttó érték	Értékcsökkenés	Nettó érték
1	131123	Üzleti (forgalomképes) egyéb gép berendezés	909 798	402 863	506 935
2	1319112	Teljesen 0-ig leírt korlátozottan forgalomképes kísértékű informatikai eszköz	221 782	221 782	0
3	13191143	Teljesen 0-ig leírt üzleti kísértékű informatikai eszköz	246 770	246 770	0
4	1319122	Teljesen 0-ig leírt korlátozottan forgalomképes egyéb gép berendezés	477 165	477 165	0
5	13191243	Teljesen 0-ig vagy maradványértékig leírt üzleti (forgalom képes) kísértékű egyéb gép, berendezés és felszerelés értéke	1 701 202	1 701 202	0
<b>Tárgyi eszközök összesen:</b>			<b>3 556 717</b>	<b>3 049 782</b>	<b>506 935</b>

<b>Befektetett eszközök összesen Mérlegben megjelenő adat</b>	<b>772 961 794</b>	<b>156 225 761</b>	<b>616 736 033</b>
---	--------------------	--------------------	--------------------

## Zaránk Községi Önkormányzat forgalomképtelen vagyona

Naplósorszám	Helyrajzi szám	Megnevezés	A földrészlet nagysága (m2)	Könyv szerinti bruttó érték - érték (eFt)
2	17///	Szenti Imre utca	1014	3164,235
3	23///	Közút	3728	3416,781
6	34///	Dózsa György utca	3600	5375,028
7	62///	Bem József utca	1996	10888,442
8	74///	Táncsics Mihály utca	3554	2195,639
13	83///	Fő utca	4096	38885,639
14	117///	Visznecki utca	8970	3496,009
16	144///	Ady Endre utca	3489	6455,281
17	152///	Ősz utca	1298	2682,059
19	172///	Fő utca	1525	6942,476
20	185///	Kossuth Lajos utca	451	6641,649
21	222///	Hóvirág utca	4588	4081,282
23	240///	Dózsa György utca	1100	1963,396
25	2421///	Temető utca	2984	219,84
26	243///	Temető	844	9988,487
27	292///	Béke utca	6010	2290,638
28	294///	Belterületi út	871	17,31
29	331///	Szabadság utca	5399	3792,621
30	334///	Árok	338	7,38
32	368///	József Attila utca	5956	2814,341
35	452///	Rákóczi Ferenc utca	4077	4710,208
36	512///	Petőfi Sándor utca	1593	30,93
37	546///	Petőfi Sándor utca	2531	7671,396
39	02///	Külterületi út	4466	489,66
40	03/3//	Árok	2861	256,61
41	03/5//	Külterületi út	2008	40,08
42	08/5//	Külterületi út	2095	41,05
43	08/6//	Külterületi út	3412	69,12
44	08/11//	Külterületi út	2988	59,68
45	08/28//	Külterületi út	8321	166,71
46	08/36//	Árok	847	209,47
47	08/37//	Külterületi út	6163	123,33
48	09/1//	Külterületi út	3066	61,66
49	09/15//	Külterületi út	2028	42,28
50	010///	Saját használatú út	7109	143,59
51	012/16//	Külterületi út	3967	80,77
52	012/17//	Külterületi út	2646	52,46
53	013///	Árok	2431	48,61
54	015///	Saját használatú út	1472	659,82
55	018/2//	Árok	1986	40,36

56	019///	Saját használatú út	4018	441,98
57	020/2//	Árok	1648	33,38
58	020/4//	Árok	2436	48,76
59	021///	Saját használatú út	311	206,11
60	022/6//	Árok	1566	32,16
61	023/1//	Saját használatú út	4936	98,86
62	023/2//	Saját használatú út	9981	194,51
63	024/16//	Árok	3355	74,75
64	027///	Saját használatú út	3570	1119,8
65	028///	Saját használatú út	7853	164,03
66	030/13//	Árok	5648	113,88
67	030/18//	Saját használatú út	2622	48,72
68	031/1//	Saját használatú út	8103	166,23
69	031/2//	Árok	3405	469,05
70	035///	Saját használatú út	1725	34,45
71	036/2//	Külterületi út	1385	27,75
72	037///	Saját használatú út	2600	52
73	040/2//	Saját használatú út	4027	81,37
74	042///	Külterületi út	6234	734,54
75	044/6//	Külterületi út	3485	75,85
76	044/14//	Külterületi út	3574	72,14
77	044/22//	Külterületi út	1876	40,16
78	045///	Saját használatú út	1616	32,26
79	049/2//	Külterületi út	1253	424,73
80	049/8//	Külterületi út	2897	58,87
81	049/11//	Árok	589	11,89
82	052/9//	Külterületi út	4251	86,01
83	052/14//	Külterületi út	4160	93,7
84	053///	Saját használatú út	7826	156,36
85	054///	Saját használatú út	2344	466,74
86	055/7//	Külterületi út	2886	317,46
87	055/9//	Külterületi út	2879	58,49
88	059///	Saját használatú út	3493	69,93
89	061///	Saját használatú út	9286	384,86
90	062/2//	Csatorna	6407	128,17
91	063///	Saját használatú út	3510	70,2
93	065/9//	Árok	9686	194,66
94	065/14//	Árok	1001	20,01
96	068///	Külterületi út	2448	48,88
97	070///	Külterületi út	7621	152,41
98	072///	Saját használatú út	8518	170,68
99	075/3//	Árok	4032	80,62
100	075/8//	Saját használatú út	2480	49,8
101	077///	Árok	2508	50,48
110	343/3//	Út	2282	7767,8

**Zaránk Községi Önkormányzat korlátozottan forgalomképes vagyona**

Naplósorszám	Helyrajzi szám	Megnevezés	A földrészlet nagysága (m <sup>2</sup> )	Könyv szerinti bruttó érték - érték (eFt)
1	1///	Szociális otthon	1862	54397,699
9	75///	Közpark	2028	2210,263
11	77///	Községháza	2150	22042,973
12	78///	Autóbusz-pályaudvar	349	3,49
15	136///	Művelődési ház	590	30536,016
18	171///	Közpark	2492	6250,2
24	241/4//	Sporttelep	5119	2500
92	065/1//	Vízmű	3605	2082,859
102	1111///	Buszmegálló (3 íves)		158,95
103	000001///	Buszváró (fa)	0	300
104	398///	Vízműtelep	1479	14,7
105	173///	Vízműtelep	1323	13,2
106	525/3//	Vízműtelep	402	4

**Zaránk Községi Önkormányzat forgalomképes vagyona**

Naplósorszám	Helyrajzi szám	Megnevezés	A földrészlet nagysága (m <sup>2</sup> )	Könyv szerinti bruttó érték - érték (eFt)
4	30///	Beépítetlen terület	1539	153,9
5	31///	Udvar	295	29,5
10	76///	Közpark, vásártér	990	2737,875
22	231///	Agyaggödör	4840	1484
31	343///	Mocsár	9441	394,41
33	373///	Agyaggödör	4937	1493,7
34	397///	Beépítetlen terület	3945	394,5
38	548///	Agyaggödör	7125	712,5
95	065/30//	Szemétkerakó telep	7285	728,5
107	528///	Beépítetlen terület	244	10
108	499///	Lakóház	1140	90
109	343/2//	Mocsár	405	204,05
111	343/3//	Mocsár	5893	158,93
112	149	Lakóház, udvar	1299	250